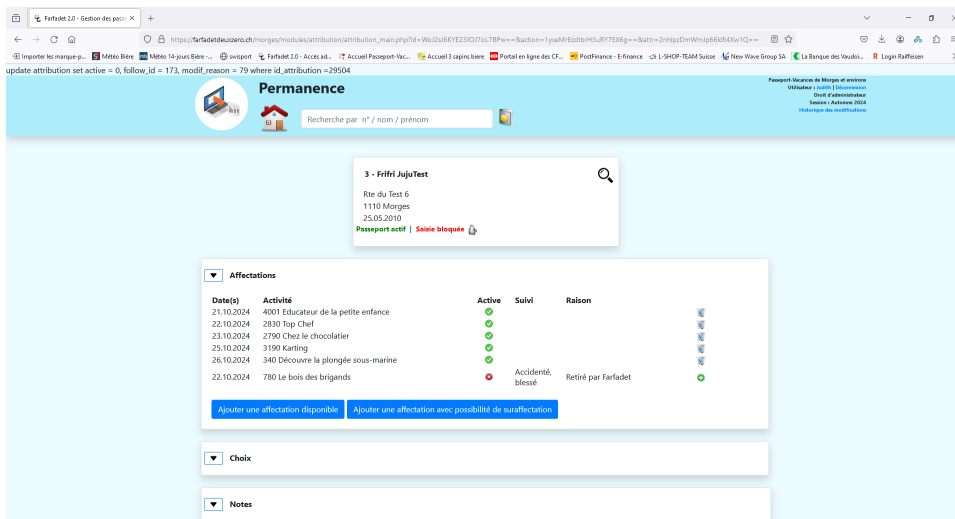
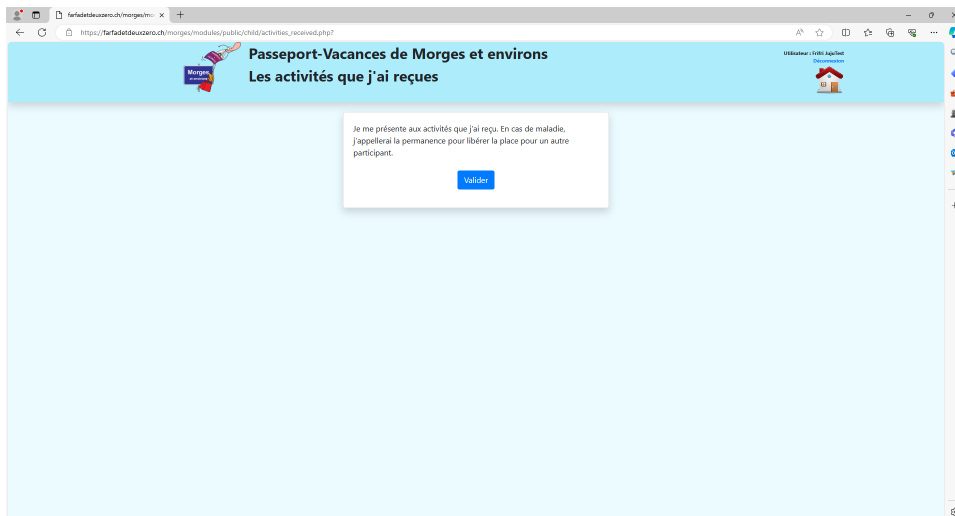
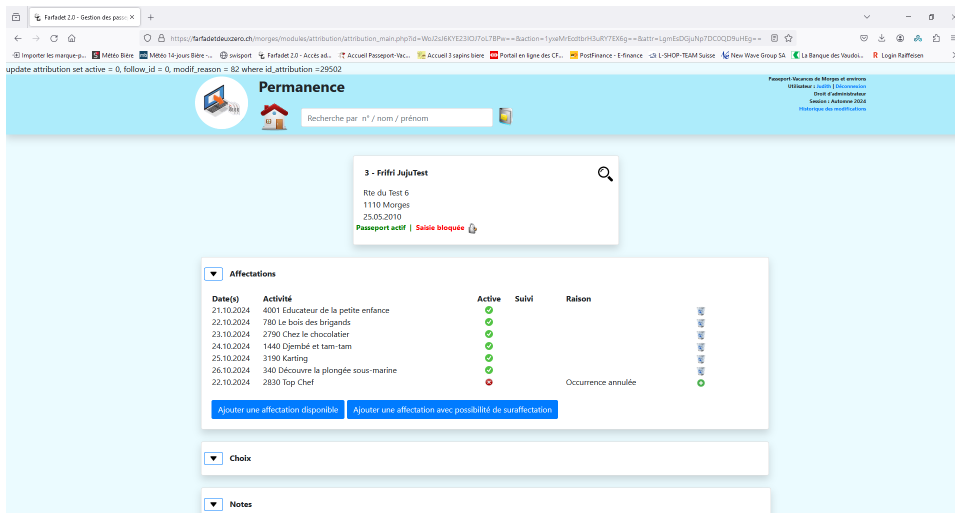


Activités reçues

N'oubliez pas de regarder s'il faut prendre quelque chose pour participer à l'activité. Veuillez donner une gourde d'eau à votre enfant, ainsi qu'un goûter si vous estimez que c'est nécessaire.



En cliquant sur « confirmation » vous trouverez la confirmation complète de toutes les activités reçues.

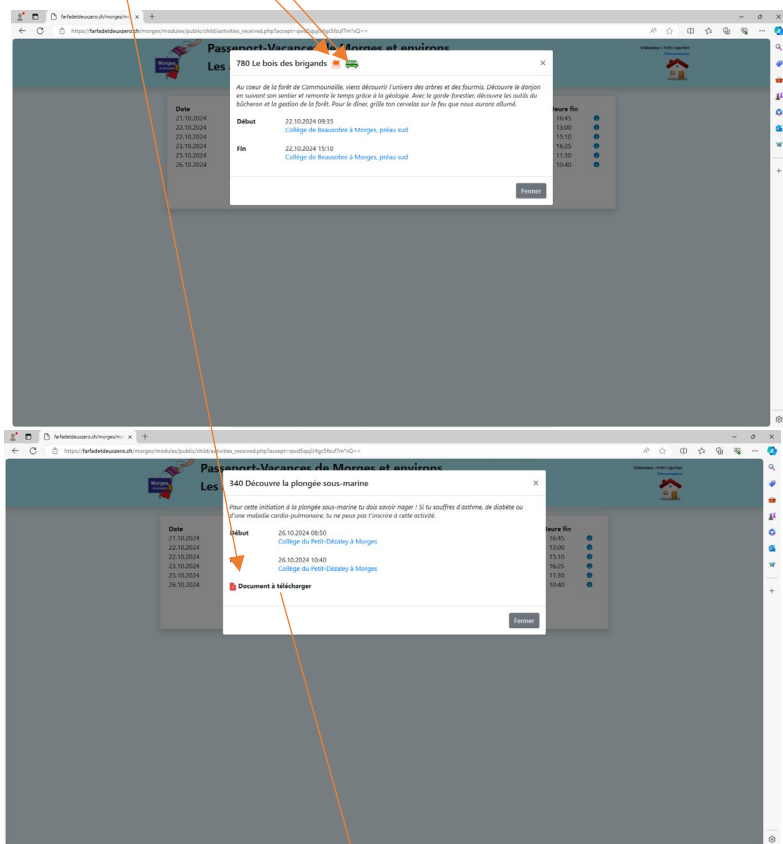


En cliquant sur le petit « i », le détail s'affiche

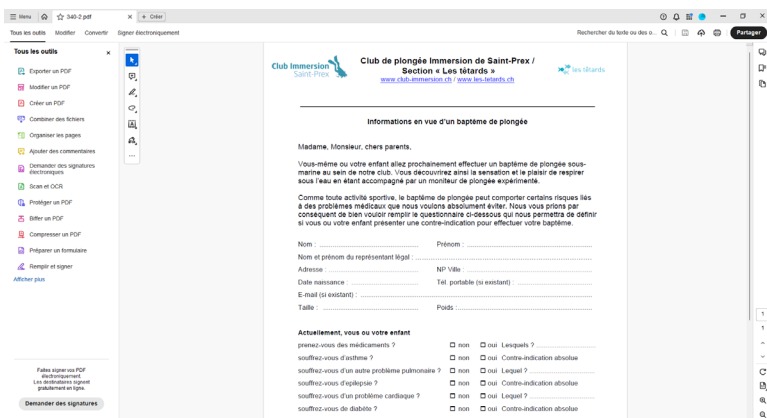
Signe « Bus » : Il faut un rehausseur si votre enfant a moins de 12 ans et/ou mesure moins de 150cm.

Signe « Ordinateur » : il faut aller sur le site www.pv-morges.ch pour voir si l'activité a lieu.

Signe « Carte » : il faut retourner dans l'ordinateur sur votre confirmation et cliquer sur le « i » pour télécharger le document.



Le document à télécharger peut être un plan ou une décharge à signer.



En 2024, une confirmation vous sera encore envoyée par courrier. Elle contient le résumé des activités, la page info et le Pass.

Frifri JujuTest

Rte du Test 6

1110 Morges


Bienvenue au Passeport-Vacances 2024 !


Salut Juju


Voici les activités que le traitement informatique t'a attribuées parmi celles que tu avais choisies. Si tu n'en as sélectionné qu'une ou deux par jour, tu as eu moins de chance que si tu en avais choisi quatre comme indiqué dans les consignes.

Nous espérons que tu auras du plaisir à participer à cette édition et nous te prions de lire attentivement les informations suivantes :

Informations générales sur le site : <https://www.pv-morges.ch>

Documents : Si l'activité nécessite un plan ou une décharge à signer, le pictogramme  est présent à côté du titre de l'activité dans ta confirmation et ils sont à télécharger sur notre site <https://www.pv-morges.ch> (sur la page d'accueil, bouton "plans enfants").

Info : Si l'activité a un risque d'annulation, c'est précisé à côté du titre de l'activité dans ta confirmation à l'aide du pictogramme . En cas d'annulation un message sera mis sur la page d'accueil du site internet, environ 2h avant l'heure du rendez-vous.

Bus : Si l'activité prévoit un transport en mini-bus, il y aura le pictogramme  à côté du titre de l'activité dans ta confirmation. Les enfants jusqu'à 12 ans mesurant moins de 1m50 doivent venir au rendez-vous de départ avec un réhausseur.

Mobilis (8 à 16 ans) : Ton PASS fait office d'abonnement général dans les zones qui y sont indiquées. Il est utilisable pendant sa durée de validité et ceci également en dehors des activités que tu as reçues.

Permanence : Dès le mercredi 1 octobre et jusqu'au 27 octobre, les places disponibles seront mises à jour régulièrement et peuvent être consultées sur le site :

<https://farfadetdeuxzero.ch/morges/>

à l'aide de tes codes d'accès dans la rubrique "places restantes". Pour obtenir une activité ou pour en annuler une en cas d'empêchement, téléphone à la permanence assurée par la Cohésion sociale, logement et sécurité de la ville de Morges au, de 8h00 à 10h30 et de 14h00 à 15h00, du lundi au vendredi. (Il n'est pas possible d'échanger des places, mais il est possible d'en obtenir plusieurs par jour).

Pour les Passeport associés, des activités supplémentaires peuvent être obtenues à la permanence. Il n'y a pas besoin que ton "jumeau" choisisse les mêmes, chacun peut réserver ce qu'il veut.

Bons (13 à 16 ans) : Tu n'es pas sous la responsabilité du Passeport-Vacances.



Passeport N°215

**Colle ta
photo
ici !
(obligatoire)**

Nom : Frifri

Prénom : JujutTest

Date de naissance : 22/10/2010

Valable du 14 au 29 octobre 2023

En 2ème classe dans les zones Mobilis :

11 / 12 / 26 / 30 / 31 / 32 / 33 / 34 / 35 / 36
/ 37 / 38.

(2) (CJ) (V)

Ce Pass est personnel et NON
transmissible ! Une copie de ta pièce
d'identité peut être exigée.

Rue : Rte du Test 6

Lieu : 1110 Morges

Téléphone :

Natel Parent : +4179 606 34 88

Signature de l'enfant :

J'autorise mon enfant à descendre seul du bus / train à un arrêt sur le chemin du retour lors de la fin d'une activité.

Nom et prénom du parent :

Signature du parent :

