

Réserver un Passeport

Cliquez sur « réserver un passeport ».

The screenshot shows the website interface with two login sections: 'Accès enfants' and 'Accès adultes (accompagnants, organisateurs)'. Each section has fields for 'N° du passeport' and 'Mot de passe'. A blue button labeled 'Réserver un passeport' is visible below the 'Accès enfants' section, with an orange arrow pointing to it from the text above.

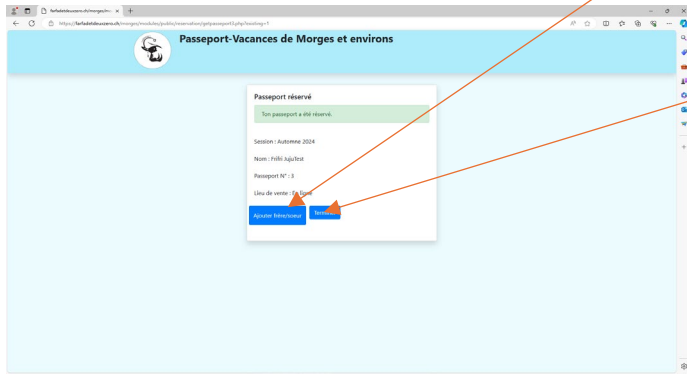
Insérez le nom, prénom et date de naissance (avec les bons accents), à défaut un nouvel utilisateur se crée.

The screenshot shows the 'Réserver un passeport' form. It includes a yellow warning box at the top, followed by input fields for 'Nom de famille', 'Prénom', and 'Date de naissance'. The date field is populated with '25.10.2010'. A blue 'Valider' button is at the bottom of the form.

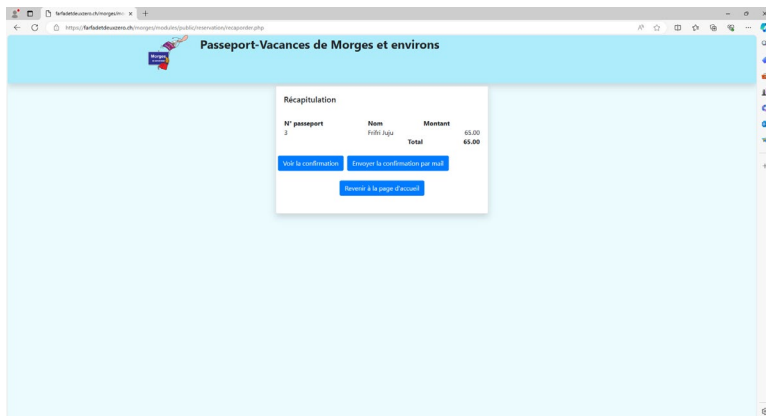
Remplissez ou contrôlez/corrigez les données et cliquez sur « réserver un passeport ».

The screenshot shows the 'Réserver un passeport' form with a yellow warning box: 'Nous n'avons pas retrouvé de données te concernant. Complète les informations et clique sur Réserver pour obtenir un passeport.' The form is titled 'Session | Automne 2024' and contains fields for 'Nom de famille', 'Prénom', 'Date de naissance', 'Adresse', 'N° de la rue', 'Localité', 'Téléphone', 'Adresse e-mail', 'Sexe', and 'Nom du représentant légal'. A blue button labeled 'Réserver un passeport' is at the bottom, with an orange arrow pointing to it from the text above.

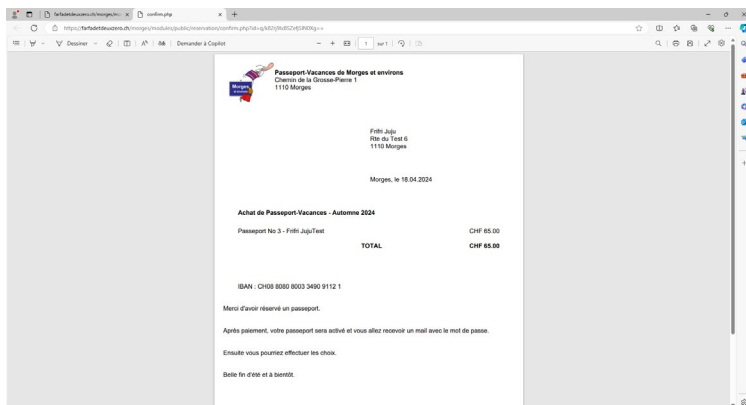
Pour ajouter des frères et sœurs, cliquez sur « *ajouter frère/sœur* » et sinon cliquez sur « *terminer* ».



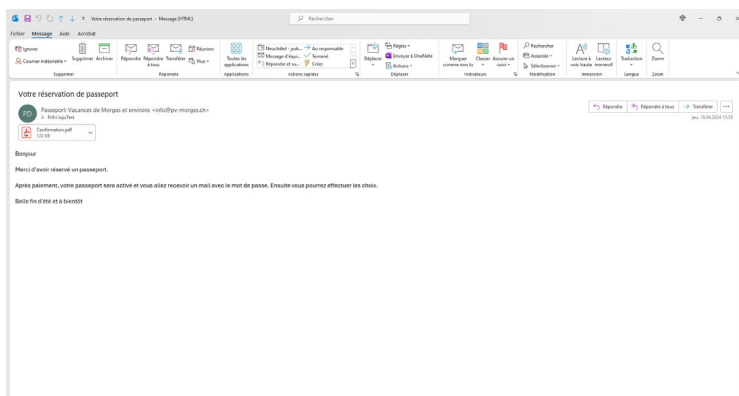
Une fois terminé, voici l'écran qui s'affiche :



En cliquant sur « *voir la confirmation* », un fichier PDF s'ouvre. Vous pouvez l'enregistrer sur votre ordinateur ou cliquer sur « *envoyer la confirmation par mail* ».



Le fichier PDF envoyé par mail est identique au précédent.



Merci d'effectuer le paiement soit par TWINT ou sur notre IBAN :

IBAN : CH08 8080 8003 3490 9112 1

en mentionnant le **no de Passeport, le nom de l'enfant et sa date de naissance.**

Une fois le paiement reçu, votre passeport sera activé et vous pourrez faire vos choix d'activités.